

Widgets

Vad är en widgets

Varför används widges?

Var finns widget

Exempel på widgets

Widgets vs. Notifications i Windows 11



Vad är en widget?



Mini-program eller informationsruta på telefon, dator eller hemsida



Visar info eller låter dig göra en sak **snabbt**

- Exempel:  väder,  kalender,  nyheter,  klocka

Varför använda widgets?

- Snabb åtkomst till info
- Påminner om möten, mediciner eller viktiga händelser
- Sparar tid – slipper öppna hela appen

Var finns widgets?

- **Telefon/surfplatta:** startskärmen, flyttbar och kan ändra storlek
- **PC/Mac:** skrivbord eller sidopanel
- **Hemsidor:** i marginal, hörn eller längst upp/nere (t.ex. chatt eller väder)

! Viktigt att veta - 💡 tips

🔗 Kan **inte fungera självständigt** – alltid kopplad till appen

✗ Slutar fungera om appen tas bort


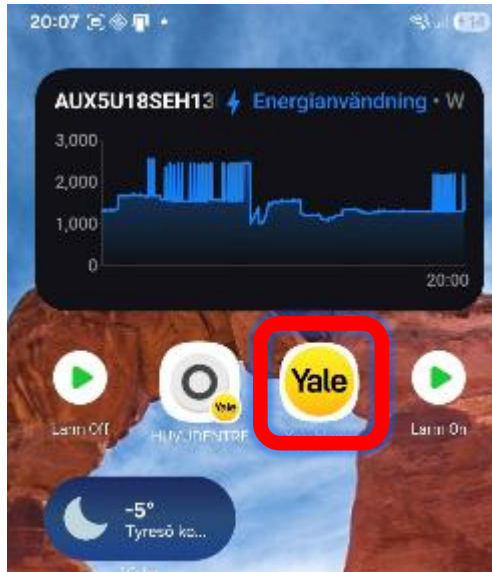
◆ Visar bara **vissa delar** av appen

✅ Välj widgets som är viktigast för dig


⚖️ För många widgets kan göra skärmen rörig

Exempel på widgets

Telefon – Hemsida – W11



t material vi fick tillgång till och som





Widgets vs. Notifications i Windows 11



Widgets – frivillig information

- Visar väder, kalender, nyheter
- Du väljer själv vad du vill se
- Bara information – inga varningar

Notifications – viktiga meddelanden

- Påminnelser, aviseringar, varningar
- Kommer automatiskt
- Kan ibland behöva åtgärdas



Notifications – meddelanden du behöver se



Notifications (aviseringar) är meddelanden som Windows och appar skickar till dig när något händer.

Aviseringar kan vara:



Ny e-post



Kalenderpåminnelser



Säkerhetsvarningar (t.ex. antivirus)



Skrivaren är offline



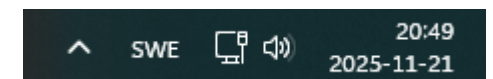
Uppdateringar behövs



Du öppnar notifications genom att klicka på **datum/klocka längst ned till höger.**



Notifications kräver ibland att du gör något, t.ex. godkänner, bekräftar eller läser.



Widgets – information du vill se

Widgets är små “informationsrutor” som du själv väljer att ha.

Widget-panelen visar t.ex.:

 Väder

 Kalender

 Nyheter

 Kom-ihåg-listor

 Börser & sport

 Tips och små verktyg

 Du öppnar widgets genom att klicka på **väderikonen** i aktivitetsfältet.

 Widgets visar “trevlig” info, inte varningar.

