


Hämta Anti-Malware "Gratis"

Eva Blommegård, Lars-Anders Westin, Bengt Wolff

Hämta Gratisprogram hos Laddaner

- Öppna Er Webbläsare
- Skriv in: laddaner.idg.se
- Välj gruppen Säkerhet
- Skrolla ner till "Bästa skyddet mot spioner "Malwarebytes Anti-Malware"
- Klicka på knappen "Ladda ner här"



Bästa skyddet mot spioner

Malwarebytes ANTI-MALWARE

Malwarebytes Anti-Malware (Gratis)

Licens: Malwarebytes Anti-Malware (Gratis) [Buy Premium >](#)

Databasversion: v2015.06.14.01 [Uppdatera nu](#)

Skanningsförköpp: Kör inte

Realtidsskydd: Ingår i Malwarebytes Anti-Malware Premium [Start Free Trial >](#)

[Skanna nu](#)

Det finns program som antivirusprogrammen inte raderar. Dessa brukar kallas för spyware eller adware och de brukar framför allt exponera dig för reklam. Ett av de bästa skydden mot detta är programmet **Malwarebytes Antimalware**. Det liknar ett antivirusprogram, men är inte tänkt som en ersättare. I stället kan du utan problem använda det parallellt med ditt vanliga säkerhetspaket.

Program: Malwarebytes Antimalware

[Ladda ner här](#) [Klicka här för att hämta program](#)

Väl vilken version du vill ha

You're almost there

Before you download, make sure you are getting the right protection
for your needs

For Home

BUY PREMIUM

DOWNLOAD FREE VERSION

For Business

REQUEST TRIAL

EXPLORE ALL SOLUTIONS

To protect your Mac, go here.

Välj Free version

Starta programmet



YOU'RE AWESOME

Thank you!

Your free trial download should have started. If it didn't, please [click here](#).

Installation instructions

1. Find installer

Look for the **mbam-setup.exe** file in your Downloads folder (or where you saved it).

2. Open installer

Double click the file and run the program.

3. Follow installer instructions

Read the instructions to complete installation.

HELP

*If you're downloading from another computer because yours is infected, drag the file onto a USB drive. Copy the file onto the infected computer and double click to run the program.

Installation instructions

1. Find installer

Look for the **mbam-setup.exe** file in your Downloads folder (or where you saved it).

2. Open installer

Double click the file and run the program.

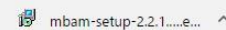
3. Follow installer instructions

Read the instructions to complete installation.

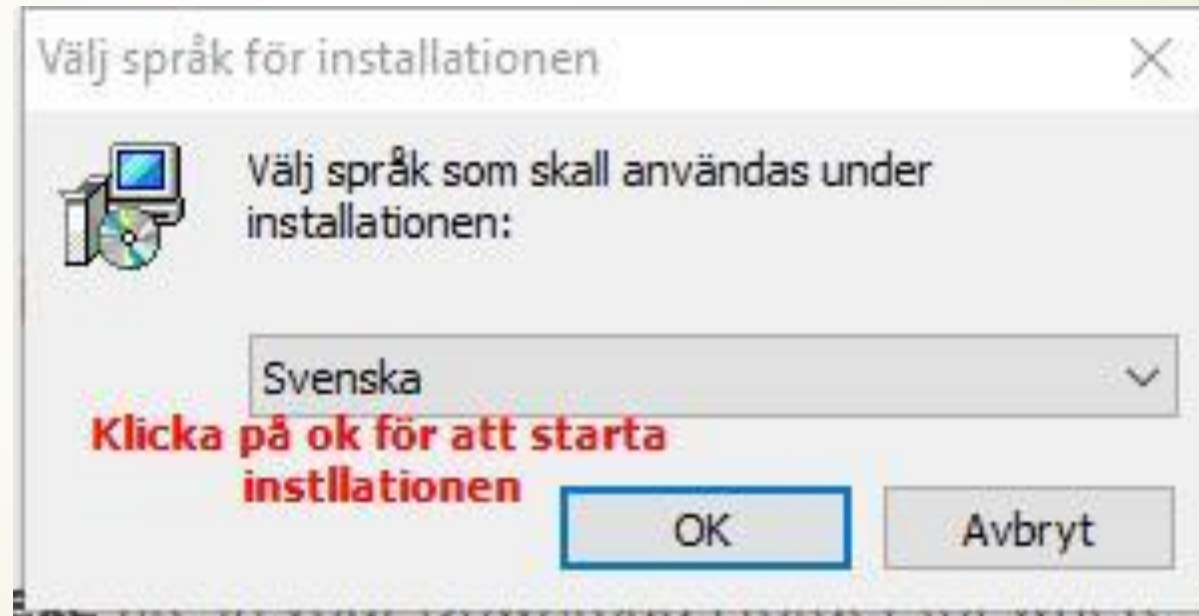
HELP

*If you're downloading from another computer because yours is infected, drag the file onto a USB drive. Copy the file onto the infected computer and double click to run the program.

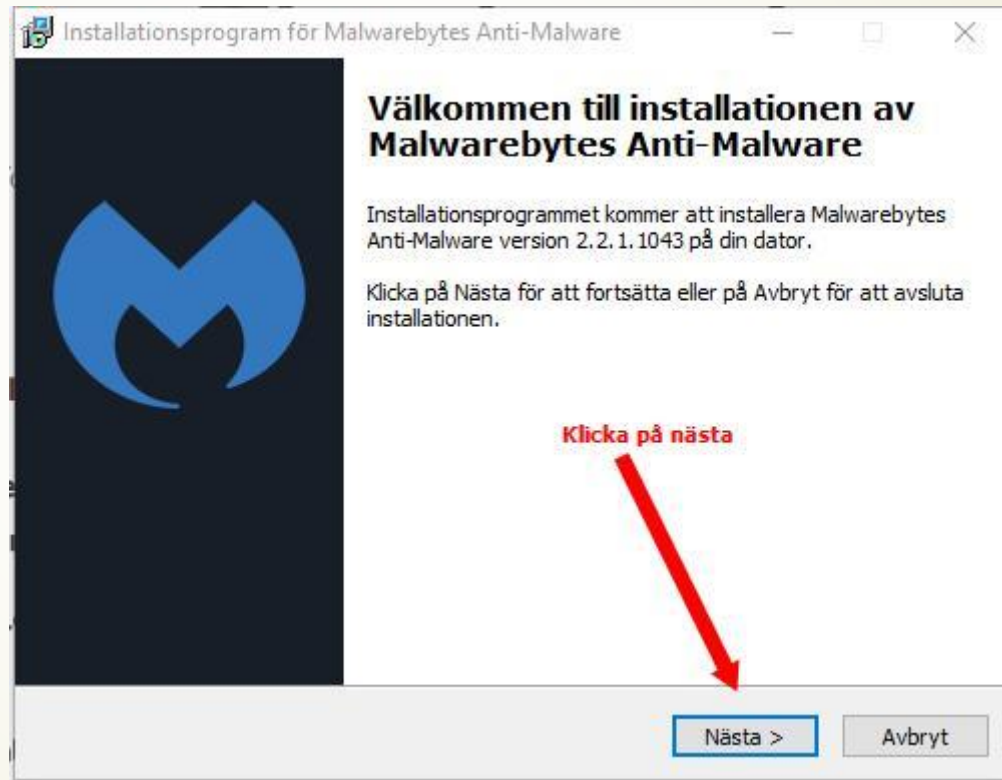
Dubbelklicka här för att ladda hem programmet



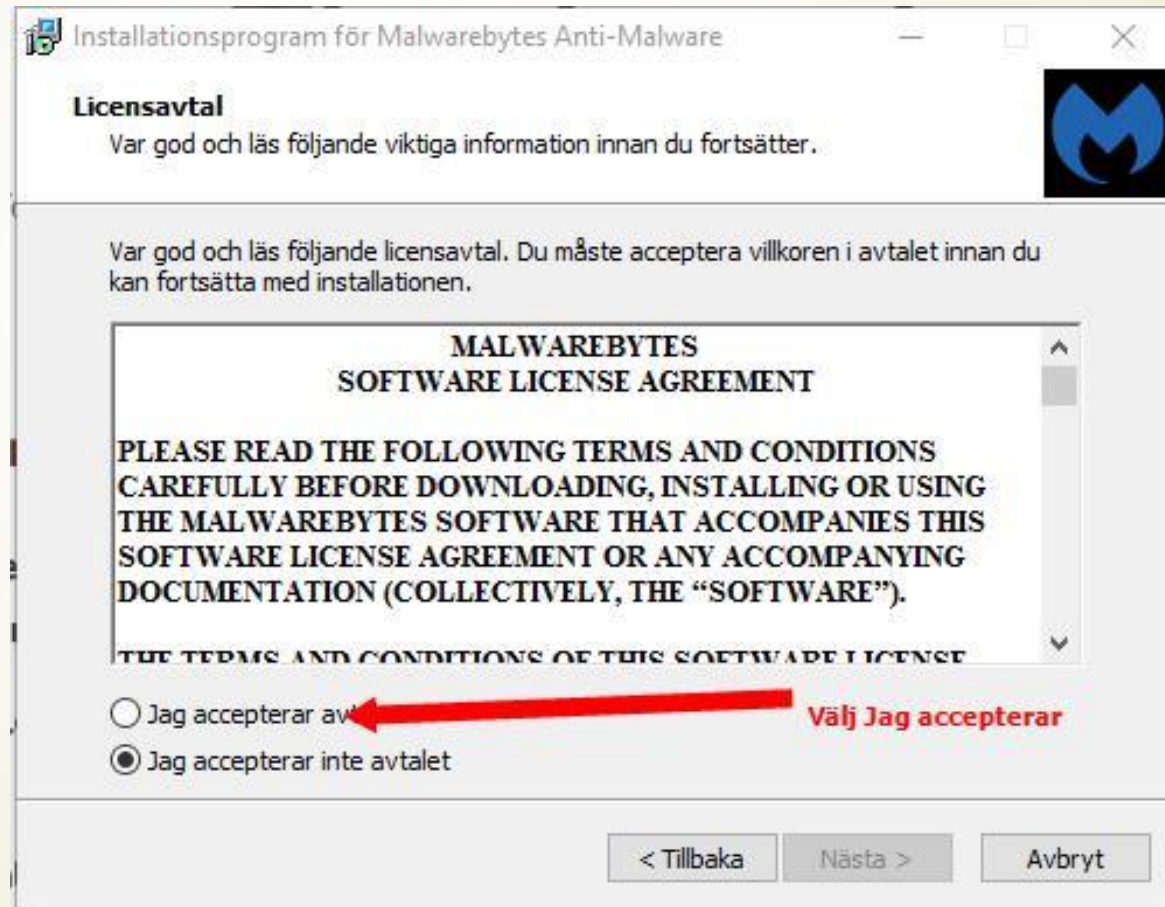
Välj språk



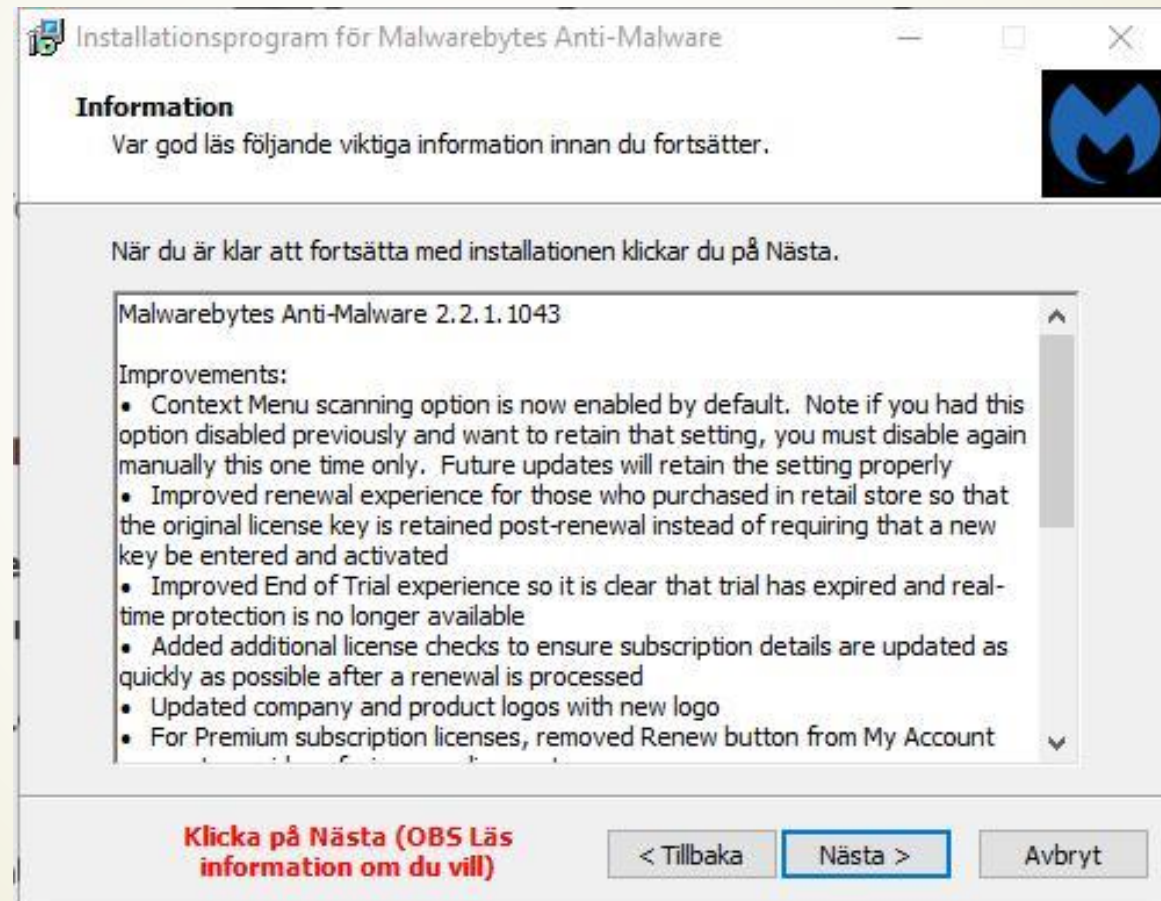
Början av programmets installation



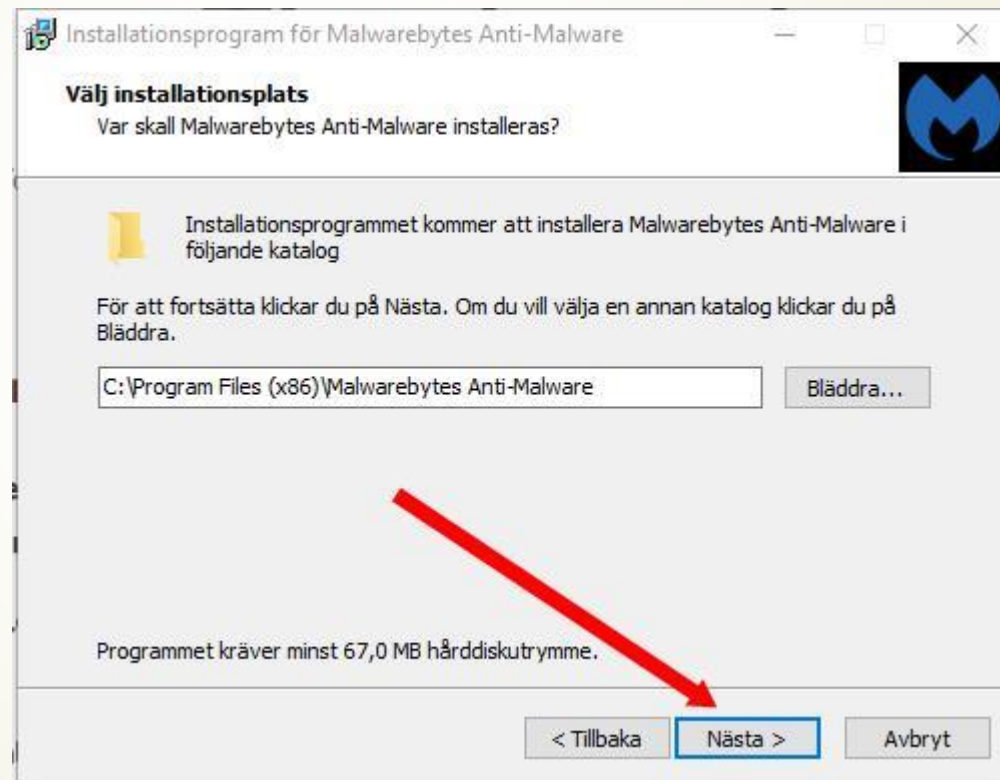
Acceptera Licensen



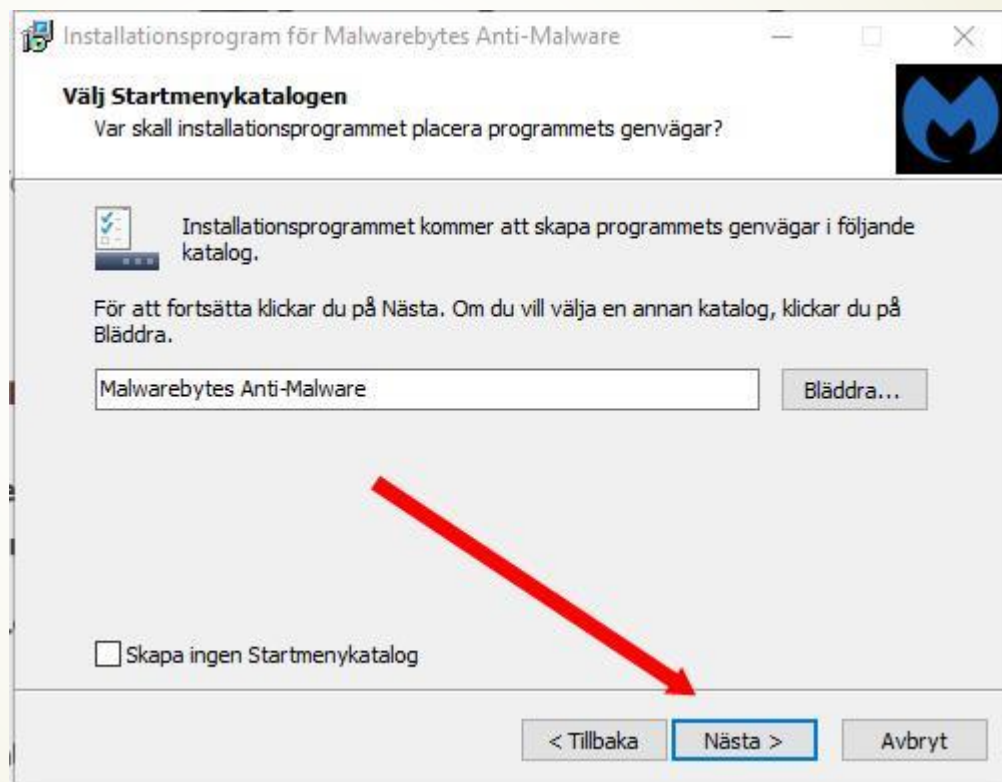
Läs om du vill ändringarna...



Här ska man välja var det ska ligga i trädet
Det bästa alternativet är redan valt



Välj den föreslagna katalogen.



När den är installerad börjar den leta

Malwarebytes Anti-Malware Home (Gratis) 2.2.1.1043


Malwarebytes ANTI-MALWARE

ÖVERSIKT SKANNA INSTÄLLNINGAR HISTORIK

AKTIVERA UPPGRADERA NU

Malwarebytes Anti-Malware (Gratis)

Licens ● Malwarebytes Anti-Malware (Gratis) [Köp Premium »](#)

Databasversion ● Kontrollerar uppdateringsstatus  [Uppdatera nu](#)

Skanningsförlopp ● Kör inte **Nu hätar den hem sista Databasversionen**

Realtidsskydd ● Ingår i Malwarebytes Anti-Malware Premium [Påbörja utvärderingen »](#)

Skanna nu

[Behöver du hjälp?](#)