

Använd dina digitala bilder

Carl-Olof Strand
2 februari 2017



Dagordning

1) Aktuell information

2) Använd dina digitala bilder

- Det fotas som aldrig tidigare
- Det digitala fotoflödet
- Hur man bearbetar/redigerar/förbättrar digitala bilder
- Hur man kan använda digitala bilder i olika sammanhang

Aktuellt

- Vårens program
- Vi behöver fler handledare
- Möte med socialnämndens ordförande om äldre och IT
- Vi sköter kommunens Instagramkonto vecka 13
- Förslag om WIFI i äldreboenden via Tyresöinitiativet – gå in och "rösta"!
- SeniorNet Sweden - vad händer i styrelsen?

Vårens program

- Veckoträffar måndagar i Trollbäckens bibliotek och onsdagar i Gymnasiet/C3L - som tidigare
- Gunnar Björnwall och Gunilla Schultzen finns tillgängliga vissa veckoträffar för de som behöver hjälp med smarta telefoner eller plattor (Android resp IOD/Apple)
- Grundkurs i Windows 10 – 10-veckorskurs med Lars Anders Westlin och Bengt Wolff
- Kurs i att göra en fotobok – ev
- Årsmöte 30/3
- Get-on-line-week vecka 13
- Café Ventilen

Café Ventilen

- 2 febr Använd dina digitala bilder – Carl-Olof Strand
- 2 mars Din elektroniska plånbok – Gunnar Björnwall
- 6 april Lagring av data – Lars-Anders Westlin och Bengt Wolff
- 4 maj Nytt på IT-fronten – Gunilla Schultzen

Get-on-line-week

w13 27 mars – 2 april

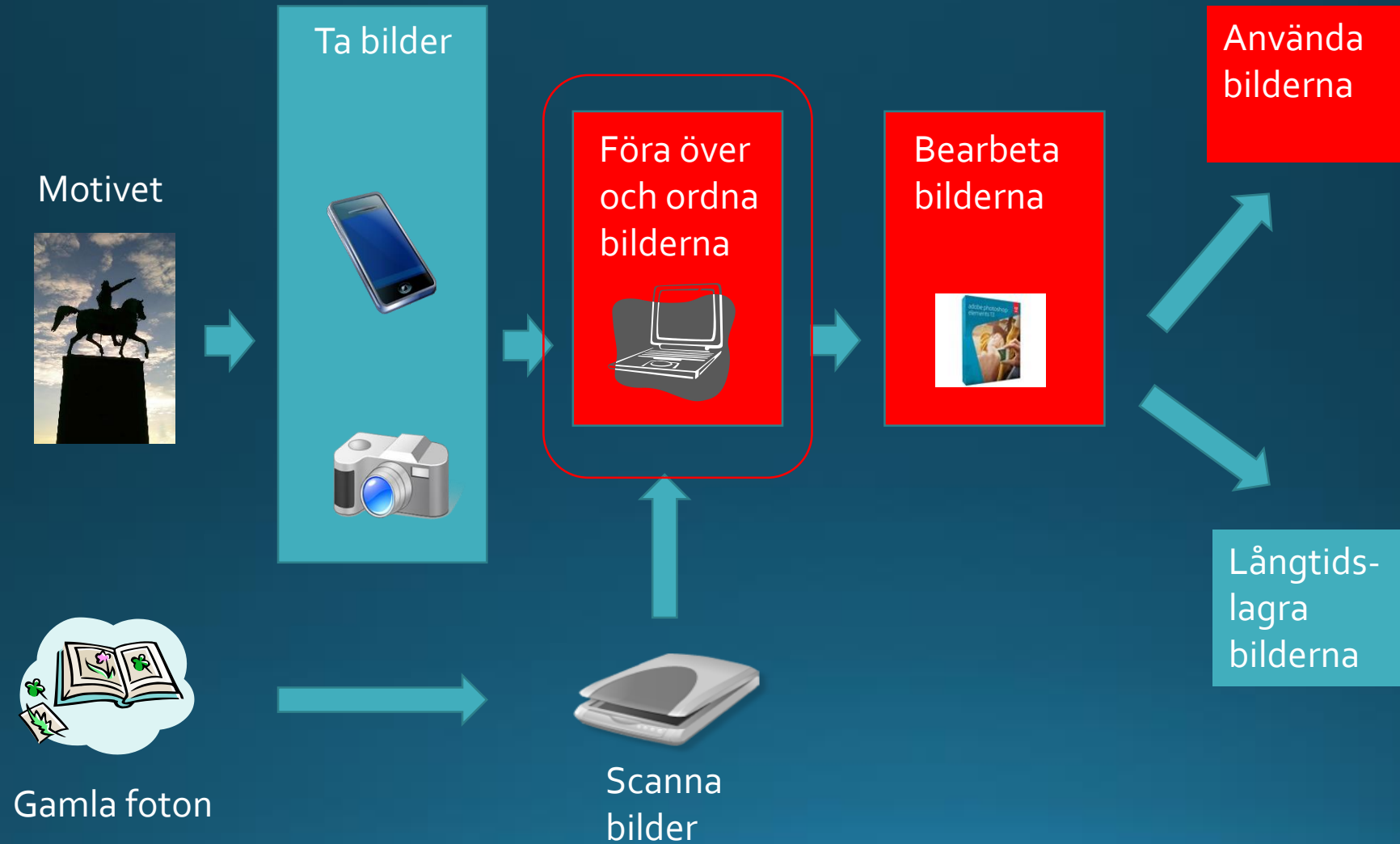
Må 27/3	Veckoträff Seniornet Trollbäcken
Ti 28/3	Workshop på biblioteket om användning av smarta telefoner –kommunen och Seniornet
On 29/3	Veckoträff Seniornet Gymnasiet/C3L
To 30/3	14.00 Årsmöte Seniornet Tyresö 15.00 Föredrag om cybersäkerhet, kommunen
Fr 1/4	Föredrag om kommunens e-tjänster

SeniorNet Tyresö sköter kommunens Instagramkonto denna vecka.

Andra idéer: Spelaktivitet för ungdomar, webbsänding av föredragen, möjlighet att testa VR=Virtual reality

Det digitala fotoflödet

Det digitala fotoflödet



Ladda ner, och ordna sina bilder

- Bilder tagna med kamera
 - Flytta kortet från kameran till datorn för lagring och bildbehandling
 - Använd en USB-kabel för att föra över bilder till datorn eller Android-plattan/-mobilen för lagring och bildbehandling
- Bilder tagna med mobil/surfplatta
 - För över bilderna till datorn för behandling med hjälp av USB-kabel eller
 - Behandla bilderna direkt i surfplattan/mobilen

Hur organisera bilder i datorn?

Kronologiskt (alla bilder)

Bilder 2015

Bilder 2016

2016-01 Jan

2016-02 Febr

.....

2016-10 Oktober

2016-10-03 Bröllopsdagen firas

Bilder 2017

Hur organisera bilder i datorn?

Ämnesvis (utvalda bilder) – dubbelspara eller via genväg, tagg

Familjen

Make/maka

Barn

Barnbarn

Goda vänner

XXXX

YYYY

Hus och hem

Resor

Resa till Albanien

Natur

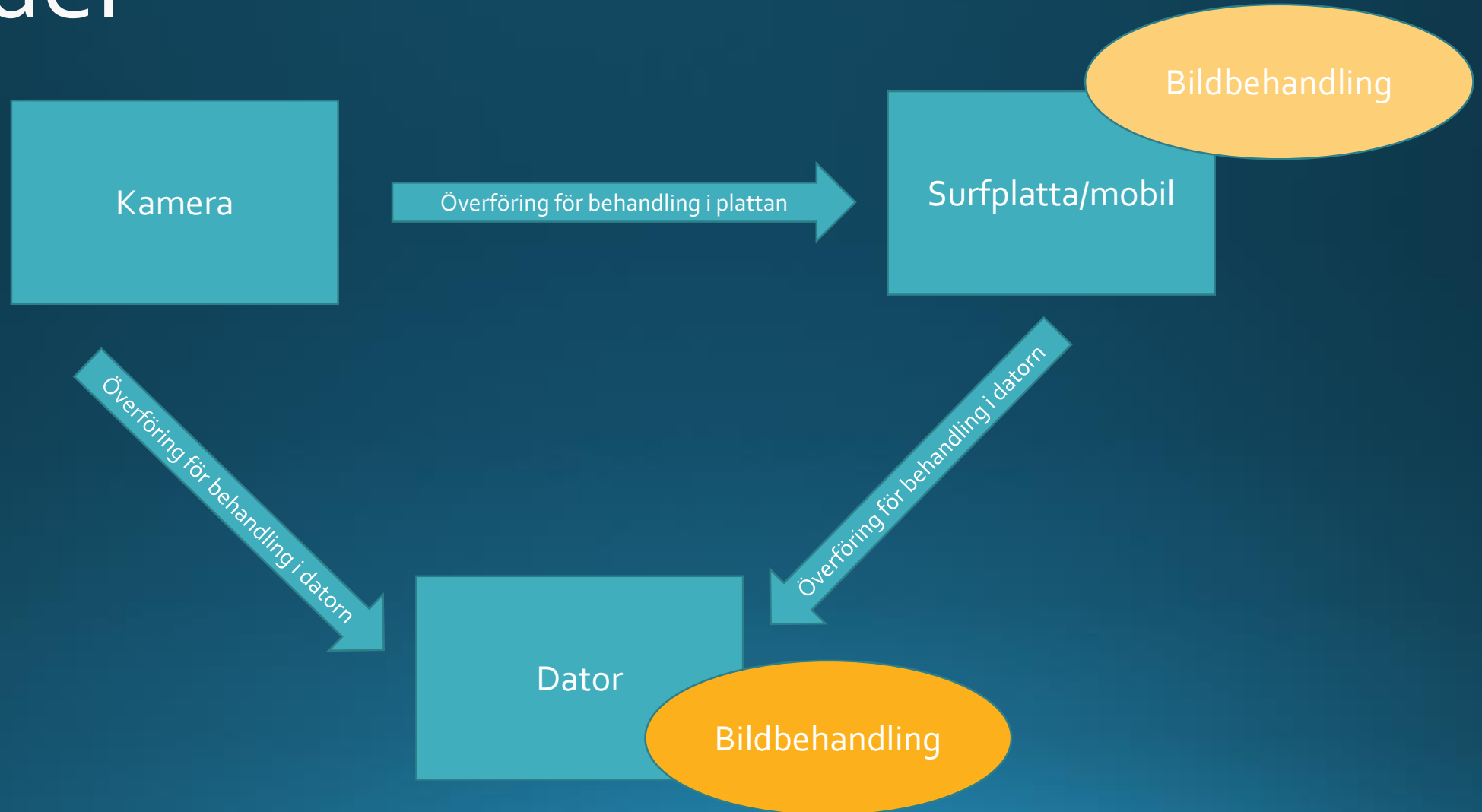
Fåglar

Blommor

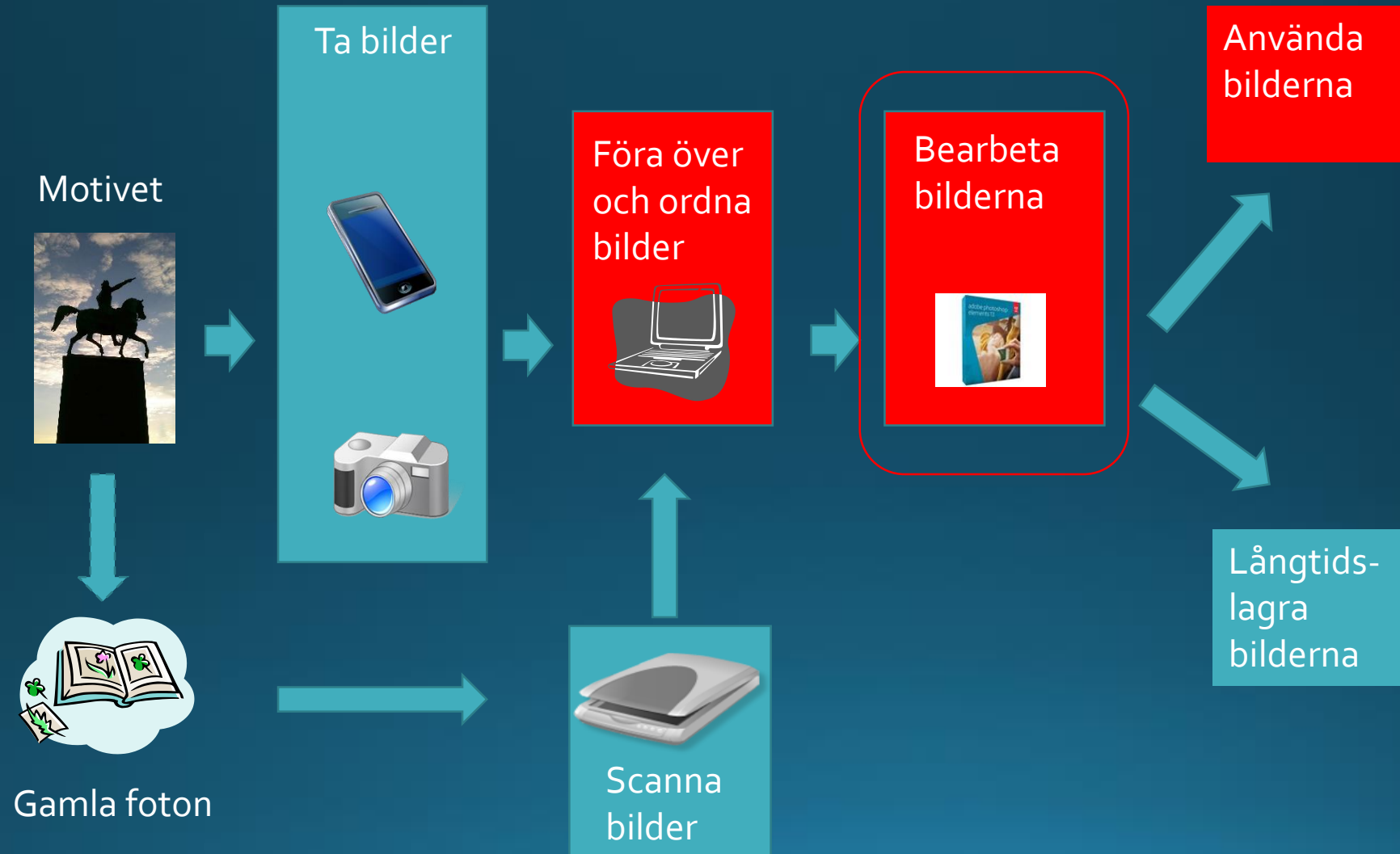
Landskap

.... etc.

Överföring och behandling av bilder



Det digitala fotoflödet



En bildbehandlingsmästare

<http://www.erikjohanssonphoto.com/>



Bearbeta bilder i datorn

Bearbeta
bilderna



Kända gratisprogram

- Microsoft Foton
- Fotor
- Picasa
- Gimp

Betalprogram

- Adobe Photoshop Elements
- Adobe Lightroom
- Adobe Photoshop

Priser

Creative Cloud Photography:
107,50 kr per månad (hela
Adobe-paketet)

Photoshop Elements: licens för
Elements 15 kostar fr 865 kr.

Bearbeta bilder i plattan/smarta telefonen

Bearbeta
bilderna



Fotobehandlingsappar för surfplattor och smarta telefoner

- Photoforge
- Snapseed
- Fotor
- Photo Toaster
- Camera+
- PS Express

Deltagarbilder från bildbehandlingskursen



Brita Ahlberg

Deltagar- bilder



EN DAG
VID
VISSVASS



Erika Claasen

Deltagarbilder



Berit Alvarsson

Avancerade verktyg

- Adobe Photoshop
- Adobe Lightroom
- Adobe Photoshop Elements

Priser

- Creative Cloud Photography: 107,50 kr per månad (hela Adobe-paketet)
- Photoshop Elements: licens för Elements 15 kostar fr 865 kr.

Det digitala fotoflödet



Använda digitala bilder

Använda bilderna

- Titta på bilderna i dator, smarttelefon, platta
- Använda bilderna i textdokument, presentationer etc
- Skicka bilderna med mejl

- Göra bildspel
- Göra papperskopior / fototavlor / t-shirts etc
- Göra fotoböcker

- Dela bilder i sociala medier
 - Bloggar
 - Facebook

Titta på bilder i dator eller smart telefon/surfplatta

- Medföljande gratisprogram
 - **Microsofts Foton**
 - Apples Bilder
- Specialprogram (se bearbetning av bilder)

Att visa bilder via TV-skärmen hemma

Vilken utrustning

- Dator, platta, smart telefon
- Apple/Mac – eller annan utrustning
- Olika typer av TV-apparater. Är TV en smart TV eller ej? En smart TV kan vara uppkopplad mot nätet och fungerar som en dator.

Olika metoder

- USB-minne ansluts till TV:n
- HDMI-kabel kopplas mellan datorn och TV:n
- Lägga bilderna i en molntjänst och sedan från molnet visa bilderna på TV-skärmen (ex Flickr via Apple-TV)
- Trådlös överföring från dator, platta etc till Apple-TV, Chromecast eller motsvarande utrustning
- All Share –molntjänst för Samsungs plattor och mobiler

Göra papperskopior / fototavlor / t-shirts mm

- Skriva ut i den egna skrivaren
 - Bläckstråleskrivare
 - Laserskrivare
- Lämna in hos en fotofirma
- Beställa via nätet
 - Välja leverantör
 - Ladda upp, beställa och betala
 - Leverans till hemmet
 - **Exempel: Önskefoto** <http://www.onskefoto.se/>
Pixum <http://www.pixum-fotoservice.se>

Bildspel

- På datorn
 - På surfplattan eller i den smarta telefonen
 - Via särskilda fotoramar/bildvisningsplattor
 - Via den vanliga TV:n
-
- Hur arrangera bilder i ett bildspel
 - Animeringar
 - Lägga till musik etc
 - **Exempel: Movie Maker**

Göra fotoböcker / fotokalendrar

Exempel på leverantörer

- Photobox
- Önskefoto
- CEWE
- Myphotobook
- Vistaprint
- Crimson

- Exempel: Önskefoto